

6.2. Typy výsadeb

Dle hustoty výsadby

Vychází ze sponu a tvaru stromu, který určuje možnostech a limitech dalších pěstovaných plodin v sadu

■ Uzavřené výsadby

- v dospělosti jsou koruny zapojené,
- určeny pro pěstování samotných ovocných stromů,
- podkultury jen v prvních letech po výsadbě

■ Otevřené výsadby

- i v dospělosti je mezi korunami dostatečný prostor
→ průchod světla a vzduchu do meziřadí
- podkultura v meziřadí po celou dobu životnosti sadu
- polní sady; silniční a polní stromořadí

Dle hustoty výsadby

- **Rozptýlené výsadby**

- stromy vysazeny nepravidelně, náhodně, roztráštěně.
- solitéry (návsi, dvory, hraniční stromy)



Foto: Anna Koláčková



Foto: Radim Lokoč

Dle využití

- **Polní sady**
 - mohou být druhově smíšené, často po řadě od ovocného druhu
 - základem je využití půdy pro pěstování polních plodin
 - vysokokmeny a mezi ně výplňové ovocné dřeviny (keře, nízké tvary)

Pozor na dotace !!

Dle využití


- **Selské sady**
 - uzavřené i otevřené
 - výhradně pro produkci ovoce (polokmeny)
- **Luční sady** – selské otevřené sady s produkcí píče
- **Pastvinné sady** – s pastvou zvířat
- Vysokokmeny, neoplocené (individuální ochrana)



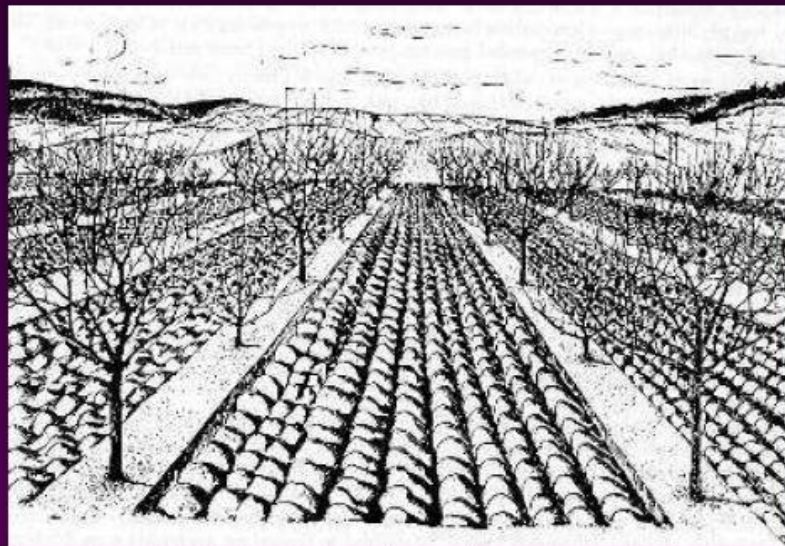
Foto: Ing. S. Boček

Využití plochy sadu

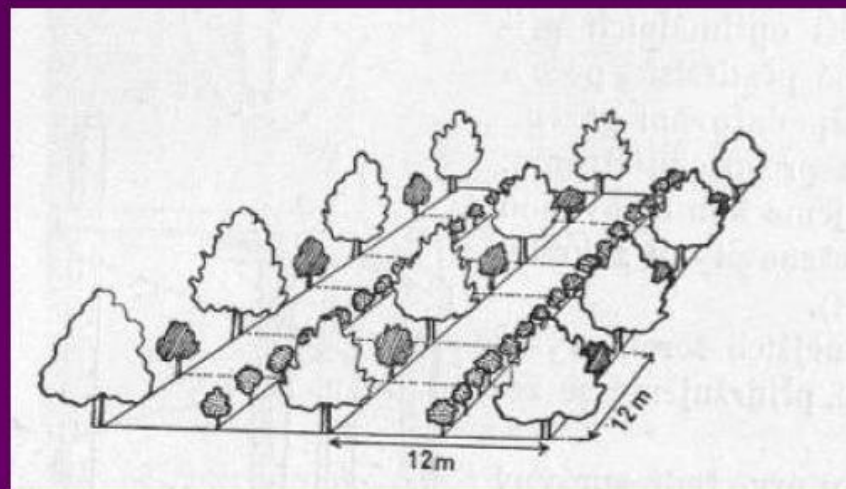
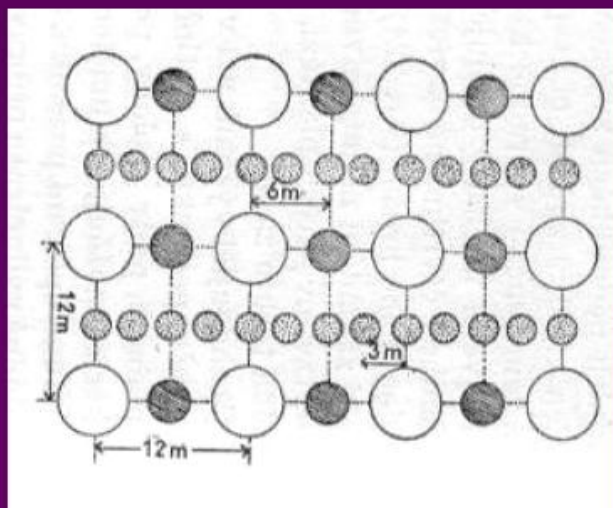
a) Pasení dobytka



b) Pěstování podkultur - polní sady



c) Pěstování provizorních stromů (keřů) – plniče úrod



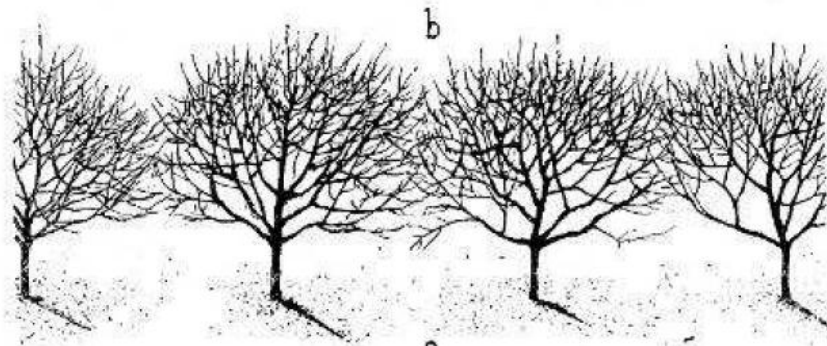
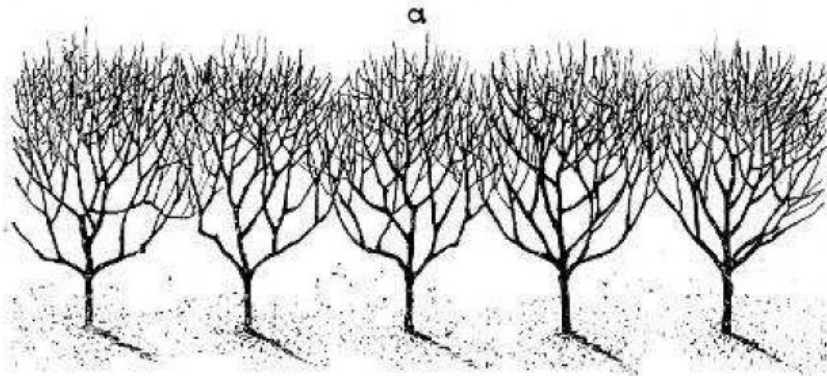
Dle využití

■ Liniové výsadby

- Stromořadí či aleje podél silnic, polních cest, méně často podél vodních toků a ploch
- Ideální jsou vzpřímeně rostoucí druhy (hrušně)
- Zásadně vysokokmeny (1,7 m) nebo alejové stromy (2,2 m)



Hustota výsadby



a – příliš hustá výsadba

b - uzavřená výsadba

c – otevřená výsadba


Boček_Ext vysadby_ŠOK_2012.pdf - Adobe Reader

Soubor Úpravy Zobrazení Okna Nápověda

5 / 92 200%

Nástroje Podepsat Poznámka

Široký spon
komplikuje migraci
problematických
organizmů
(prostorová bariéra –
možnost napadení
predátorem)



11,69 x 8,26"

Start Seznam - Najdu tam... II ovocnářství - hostětin Microsoft PowerPoint ... Boček_Ext vysadby_... Tento počítač 10:01

Foto: Ing. S. Boček